

# 旅宿網訂房平台操作

業者使用說明



快來看唷！

# 目錄

## 訂房後台登入頁面

### 一、登入首頁

### 二、訂單管理

#### (1)、每日訂單

#### (2)、刷卡紀錄

### 三、訂房資料設定

#### (1)、房型設定

#### (2)、年度數量設定

#### (3)、定義價格種類

#### (4)、輸入房價

#### (5)、平假日設定

#### (6)、數量價格管理

### 四、飯店基本設定

#### (1)、飯店基本資料

#### (2)、收款設定

#### (3)、訂購說明

#### (4)、訂購須知

### 五、照片管理

### 六、語言設定

#### (1)、房型設定

#### (2)、訂房說明設定

#### (3)、訂購須知設定

### 七、帳號登出

訂房後台登入頁面：填寫**使用者名稱**及**密碼**即可登入自己的訂房操作後台

Taiwan 旅宿網  
THE HEART OF ASIA taiwanstay

使用者名稱

密碼

保持登入資料

?

## 一、登入首頁

(1-1)可以直接看本日有無訂單，點選訂單號碼則可顯示每日訂單明細

The screenshot displays a web application interface for a hotel management system. The top navigation bar is blue and contains the text "台北測試飯店". On the left, there is a sidebar menu with several options, including "登入首頁" (Home), "訂單管理" (Order Management), "訂房資料設定" (Rooming Information Settings), "飯店基本設定" (Hotel Basic Settings), "照片管理" (Photo Management), "語言設定" (Language Settings), and "帳號登出" (Logout). The main content area is titled "本日訂單列表" (Today's Order List) and contains a table with the following data:

訂單號碼	房間名稱	入住日及退房日	客戶姓名	客戶電話	數量	總金額
268	加瓦爾尼套房	2019-07-31至2019-08-01	白馬寺	0911111111	1	20,000

An orange arrow points from the text "點選訂單號碼" (Click on the order number) to the order number "268" in the table. Below the table, a browser window is open, showing the URL "https://taiwanstay.ezhotel.com.tw/wms/hotel/taiwanstay/public/report/daily\_order\_detail?order\_no=268". The browser window displays a detailed view of the order, titled "每日訂單明細" (Daily Order Details). The order number is "2019072228000268". The details include a table with the following data:

訂購時間	房型	CHECK-IN	CHECK-OUT	數量
2019-07-22 17:07:29	加瓦爾尼套房	2019-07-31	2019-08-01	1

Below this table, there is another table showing the stay dates and amounts:

住宿日	單價	數量	總計
2019-07-31	20000	1	20000

## 一、登入首頁

(1-2)每日訂單明細：明細最下方會有五種主要功能：

重寄新密碼、重寄確認信、新增備註、修改發票、取消訂單。

台北測試飯店

登入首頁

訂單管理

每日訂單

刷卡記錄

訂房資料設定

飯店基本設定

照片管理

語言設定

帳號登出

Show

266

267

268

269

270

271

272

處理人員

處理備註

入住人姓名

入住人性別

入住人電話

入住人EMAIL

be tty

M

0900000000

betty.ni@surehigh.com.tw

卡別

卡號

銀行單號

授權碼

發票資料

VS

400022\*\*\*\*\*1111

C72

388192

三聯式  
231  
315

③ 新增備註後顯示對應位置

- ① 客人忘記密碼可重寄
- ② 重寄訂單確認信
- ③ 操作人員可針對訂單做備註說明
- ④ 新增及修改發票抬頭統編
- ⑤ 點選即可將訂單取消

① 寄送新密碼

② 寄送確認信

③ 新增備註

④ 修改發票

⑤ 取消訂單

列印

關閉

## 二、訂單管理

(1)每日訂單可以依不同條件查詢訂單資料，例如:依日期篩選、訂單編號查詢、客人姓名查詢

台北測試飯店1

每日訂單

2019年07月22日至2019年07月22日

訂房日 全部訂單 搜尋

依日期篩選 (訂房日/入住日/取消日)

姓 名 訂單編號

ex:林 ex:美花 ex:123465 搜尋

依客人姓名、訂單編號查詢

Show 10 entries

訂單號碼	訂單日期	房間名稱	入住日及退房日	客戶姓名	客戶電話	數量	預付金額	未付金額	總金額
268	2019-07-22 17:07:29	加瓦爾尼套房	2019-07-31至2019-08-01	白馬寺	0911111111	1	6,000	14,000	20,000

Showing 1 to 1 of 1 entries

## 二、訂單管理

(2) 刷卡紀錄可查詢客人交易的狀態，分別說明如下：

**成功** 每日訂單一定可以查到對應的正式訂單。

**資料錯誤** 表示客人卡號資料輸入有誤，銀行回覆系統**輸入資料有誤**所以無法產生正式訂單。

**無回應** 表示客人刷卡流程未成功完成，銀行**沒有回覆系統成功交易**的訊息所以無法產生正式訂單。

台北測試飯店1

登入首頁

訂單管理

每日訂單

刷卡紀錄

訂房資料設定

飯店基本設定

照片管理

語言設定

帳號登出

### 刷卡紀錄

2019 年 01 月 1 日 至 2019 年 07 月 1 日

全部資料  
全部資料  
成功  
資料錯誤  
無回應

搜尋

姓 名  
ex:林 ex:美花 搜尋

Show 10 entries

銀行單號	總金額	預付金額	刷卡TYPE	到期年月	卡號	訂購人姓名	訂購人電話	訂購起始結束時間	處理狀況
C1	2000	600	VS	1900-01-01 00:00:00	543371*****3366		02-66087639	2019-06-04 16:05:13/2019-06-04 16:05:17	成功
C1	2000	600	VS	1900-01-01 00:00:00	543371*****3366		02-66087639	2019-06-04 16:05:13/2019-06-04 16:05:17	成功
C1	2000	600	VS	1900-01-01 00:00:00	543371*****3366		02-66087639	2019-06-04 16:05:13/2019-06-04 16:05:17	成功
C1	2700	810	VS	1900-01-01 00:00:00	4333*****456456	小明 王	0921607202	2019-06-04 16:05:13/2019-06-04 16:05:17	成功
C10	31200	9360	TW	1900-01-01 00:00:00	4333*****456456	景棠 胡	0908884239	2019-06-05 12:27:26/2019-06-05 12:27:31	成功
C11	24000	7200	TW	1900-01-01 00:00:00	4333*****456456	YYY ABC	0912445445	2019-06-05 14:10:42/2019-06-05 14:10:46	成功
C12	43400	13020	VS	1900-01-01 00:00:00	4333*****456456	meihui weng	0939830000	2019-06-05 16:59:57/2019-06-05 17:00:01	成功
C13	34800	10440	TW	1900-01-01 00:00:00	4333*****456456	ONY T	0908884298	2019-06-06 00:00:56/2019-06-06 00:01:00	成功
C14	31200	9360	TW	1900-01-01 00:00:00	4333*****456456	ONY T	0985412635	2019-06-06 09:41:42/2019-06-06 09:41:46	成功

如後台查不到客人的訂單，可至刷卡紀錄，根據客人的刷卡日期(訂購日期)來查詢客人的刷卡(訂房)狀況。


### 三、訂房資料設定

(1-1)房型設定: 該功能可以看到所有房型列表，並且可以**新增**、**修改**或**刪除**房型，以及決定房型是否要**上架**在訂房前台供客人選購。

台北測試飯店1

- 登入首頁
- 訂單管理 +
- 訂房資料設定 -
  - 房型設定
  - 年度數量設定
  - 定義價格種類
  - 輸入房價
  - 平假日設定
  - 數量價格管理
- 飯店基本設定 +
- 照片管理
- 語言設定 +
- 帳號登出


#### 海景雙人房



床鋪型態	一張標準雙人床
最低價格	4100
適用人數	2
排序	1

是否上架 已上架 修改 刪除

#### 旭海大套房



床鋪型態	一張特大雙人床
最低價格	3000
適用人數	2
排序	2

是否上架 未上架 修改 刪除

### 三、訂房資料設定

(1-2)房型設定: 在房型列表中如果點選新增及修改會進入該頁面，各欄位細部註解如下:

台北測試飯店1

#### 修改房型

\*房型名稱 海景雙人房

\*床鋪型態 一張標準雙人床

最低價格 4100

最高價格 22000

排序 1

\*適用人數 2

不適用日期 不適用起始日 不適用結束日 新增

不適用列表

日期	
2019-06-19 至 2019-06-20	<span>刪除</span>
2019-07-03 至 2019-07-05	<span>刪除</span>

不適用星期  星期日  星期一  星期二  星期三  星期四  星期五  星期六

客房簡介 測試 房間簡介  
換行

客房設施 test

該房型最低/高價格門檻  
(系統防錯機制用)

房型列表的前後顯示順序

該房型最多可入住人數

可新增多組停售區間

可新增常態性停售日

### 三、訂房資料設定

(1-3)房型設定: 在新增/修改資料填寫完畢後務必按儲存鈕，讓資料完成更新。

台北測試飯店1

不適用列表

日期	刪除
2019-06-19 至 2019-06-20	刪除
2019-07-03 至 2019-07-05	刪除

不適用星期

星期日  星期一  星期二  星期三  星期四

星期五  星期六

客房簡介

測試 房間簡介  
換行

客房設施

test

儲存

客房服務介紹或注意事項說明

客房硬體設備介紹

點選儲存來更新資料

### 三、訂房資料設定

(2)年度數量設定: 此功能為設定該年度各房型**預設每日放房的間數**，而此處**定價**非真實賣價，而是牌價

完成後請按儲存。

The screenshot shows a web-based management interface for a hotel. On the left is a sidebar menu with options like '登入首頁', '訂單管理', '訂房資料設定', '房型設定', '年度數量設定', '定義價格種類', '輸入房價', '平假日設定', '數量價格管理', '飯店基本設定', '照片管理', '語言設定', and '帳號登出'. The main content area is titled '年度數量設定' and shows a dropdown for the year '2019'. A blue '儲存' (Save) button is in the top right. The interface displays six room types in a grid, each with a table for '2019' settings. The '數量' (Quantity) and '定價' (Pricing) fields are highlighted with yellow boxes. Annotations with arrows point to these fields: '每日放房的間數' points to the '數量' field, and '非真實賣價，而是牌價' points to the '定價' field.

房型	年度	數量	定價
旭海大套房	2019	4	11000
海景雙人房	2019	300	22000
Tony測試	2019	10	2800
測試 單人房	2019	3	4800
加瓦爾尼套房	2019	2	3500
海景四人房	2019	5	7200

### 三、訂房資料設定

(3)定義價格種類：①此功能為分類房價設定，所有房型基本上都會以平日價或是假日價區分，也可以針

對特別日期作一個非類，例如:特殊日或春節價。

②幾天前可訂房則為須提前多少天才可訂房。

台北測試飯店1

登入首頁

訂單管理 +

訂房資料設定 -

房型設定

年度數量設定

定義價格種類

輸入房價

平假日設定

數量價格管理

飯店基本設定 +

照片管理

語言設定

帳號登出

#### 定義價格種類

儲存 新增

價格名稱	定價	幾天前可訂房
定價		1
平日價		2
假日價		0
春節連續假期		0
國定假日		2
特殊日		3

例如: 填1表示，目前5/1可以訂5/2(含)之後的房間，填2表示可以訂5/3(含)之後的房間，如果填30就是只能訂5/31以後的房間...以此類推

※填寫「0」則表示可提供當日訂房，但當日訂房開放時間限制須到→飯店基本設定→飯店基本資料填寫

當日訂房 開放時間(時,分) 14 00

當日訂房 結束時間(時,分) 15 30

### 三、訂房資料設定

(4)輸入房價: 選擇房型後，輸入各房型的平假日及其他價格分類的**實際賣價**，完成後並按**儲存**。

台北測試飯店1

登入首頁

訂單管理 +

訂房資料設定 -

- 房型設定
- 年度數量設定
- 定義價格種類
- 輸入房價
  - 平假日設定
- 數量價格管理

飯店基本設定 +

照片管理

語言設定 +

帳號登出

#### 輸入房價

房型 旭海大套房 ▾

- 旭海大套房
- 海景雙人房
- Tony測試
- 測試 單人房
- 加瓦爾尼套房
- 海景四人房

選擇房型

修改完成後務必要按儲存

儲存

旭海大套房	旭海大套房	旭海大套房
價格名稱	實際賣價	平日價
訂房價	訂房價	訂房價
7200	5800	5900

旭海大套房	旭海大套房	旭海大套房
價格名稱	春節連續假期	國定假日
訂房價	訂房價	訂房價
7200	5200	5200

旭海大套房	旭海大套房	旭海大套房
價格名稱	國定假日	特殊日
訂房價	訂房價	訂房價
7200	5200	5200

### 三、訂房資料設定

(5-1) 平假日設定：該設定即為放房的功能，下拉選單可以看到所有可以使用的價格分類來做放房，決定好平假日的定義後，便可做放房；例如:1.決定放房的月份 →2.哪些日期為平日價→3.直接點選套用整月。

台北測試飯店1

登入首頁

訂單管理 +

訂房資料設定 -

- 房型設定
- 年度數量設定
- 定義價格種類
- 輸入房價
- 平假日設定
- 數量價格管理

飯店基本設定 +

照片管理

語言設定 +

帳號登出

#### 1. 平假日設定

2019 年 07 月 搜尋

平日價 定價 套用整月

平日價

假日價

春節連續假期

國定假日

特殊日

	星期一	星期二	星期三	星期四	星期五	星期六
	套用週一	套用週二	套用週三	套用週四	套用週五	套用週六
1	平日價	平日價	平日價	平日價	平日價	平日價
7	平日價	平日價	平日價	平日價	平日價	平日價
14	平日價	平日價	平日價	平日價	平日價	平日價
21	平日價	平日價	平日價	平日價	平日價	平日價
28	平日價	平日價	平日價	平日價		
	29	平日價	30	平日價	31	平日價

儲存

### 三、訂房資料設定

(5-2) 平假日設定 : 4.再選擇週六為假日價→5.直接點選套用週六→6.點選儲存即完成7月份放房(其他月份的放房依此類推)

台北測試飯店1

登入首頁  
+ 訂單管理  
- 訂房資料設定  
房型設定  
年度數量設定  
定義價格種類  
輸入房價  
+ 平假日設定  
數量價格管理  
+ 飯店基本設定  
+ 照片管理  
+ 語言設定  
帳號登出

#### 平假日設定

2019 年 07 月 搜尋  
套用整月

4 2  
假日價  
定價  
平日價  
5 假日價  
春節連續假期  
國定假日  
特殊日

6. 儲存

	星期一	星期二	星期三	星期四	星期五	星期六
	套用週一	套用週二	套用週三	套用週四	套用週五	套用週六
1	平日價	2 平日價	3 平日價	4 平日價	5 平日價	6 假日價
7 平日價	8 平日價	9 平日價	10 平日價	11 平日價	12 平日價	13 假日價
14 平日價	15 平日價	16 平日價	17 平日價	18 平日價	19 平日價	20 假日價
21 平日價	22 平日價	23 平日價	24 平日價	25 平日價	26 平日價	27 假日價
28 平日價	29 平日價	30 平日價	31 平日價			

### 三、訂房資料設定

(6) 數量價格管理: 完成(5-2)的平假日放房後，可以在數量價格管理功能修改單日的價格和數量，或使用套用的功能來作快速修改，完成後即按下儲存變更該月份該房型的房價及數量。

台北測試飯店1

登入首頁

訂單管理 +

訂房資料設定 -

- 房型設定
- 年度數量設定
- 定義價格種類
- 輸入房價
- 平假日設定
- 數量價格管理**
- 飯店基本設定 +
- 照片管理
- 語言設定 +
- 帳號登出

數量價格設定

現在房型: 旭海大套房

2019 年 7 月 搜尋

旭海大套房

4. 點選儲存完成變更

2019-7 1. 在此輸入要套用的價格和數量

	星期日	星期一	星期二	星期三	星期四	星期五	星期六
售價 5555 剩餘間數 10	套用週日	套用週一	套用週二	套用週三	套用週四	套用週五	套用週六
套用整月	1 售價 5555 剩餘間數 10	2 售價 5555 剩餘間數 10	3 售價 5555 剩餘間數 10	4 售價 5555 剩餘間數 10	5 售價 5555 剩餘間數 10	6 售價 5900 剩餘間數 10	
套用第1周	7 售價 5555 剩餘間數 10	8 售價 5555 剩餘間數 10	9 售價 5555 剩餘間數 10	10 售價 5555 剩餘間數 10	11 售價 5555 剩餘間數 10	12 售價 5555 剩餘間數 10	13 售價 5900 剩餘間數 10
套用第2周							

2. 以禮拜幾為套用基準

3. 以週為單位作為套用基準

## 四、飯店基本設定

(1) 飯店基本資料: 此處重點主要為**當日訂房的開放時間修改**，當在訂房資料設定中的定義價格種類裡，如果幾天前可訂房改成0天，則會套用當日訂房的時間設定，完成後請儲存。

台北測試飯店1

- 登入首頁
- 訂單管理 +
- 訂房資料設定 +
- 飯店基本設定 -
  - 飯店基本資料**
  - 收款設定
  - 訂購說明
  - 訂購須知
- 照片管理
- 語言設定 +
- 帳號登出

### 飯店基本設定

飯店名稱	台北測試飯店1
電話	02-6608-7639
地址	10438 台北市中山區中山北路二段115
客服E-mail	taipei1@surehigh.com.tw
收單E-mail	mife@surehigh.com.tw
每日銷售數量上限	17
當日訂房 開放時間(時,分)	14 00
當日訂房 結束時間(時,分)	15 30

※時間以24H制為主

儲存

## 四、飯店基本設定

(2) 收款設定：該功能設定填寫完成，客人才能刷卡訂房(詳細設定資料請洽銀行)。

台北測試飯店1

登入首頁

訂單管理 +

訂房資料設定 +

飯店基本設定 -

飯店基本資料

收款設定

訂購說明

訂購須知

照片管理

語言設定 +

帳號登出

### 收款設定

特店編號	MS36661915	
HashKey	Euf5bjDJ6SrRYTdYqtQU4TkCtXCCw2OJ	
HashIV	CfJTKhxGO2SQJQoP	
國旅卡	<input checked="" type="checkbox"/>	
國旅卡地區	台北市	

儲存

## 四、飯店基本設定

(3)訂購說明: 訂購說明設定即為住宿規定說明，會在填寫旅客資料的頁面中顯示，共可填寫10條作為說明。

台北測試飯店1

- 登入首頁
- 訂單管理 +
- 訂房資料設定 +
- 飯店基本設定 -
- 飯店基本資料
- 收款設定
- 訂購說明
- 訂購須知
- 照片管理
- 語言設定 +
- 帳號登出

### 訂購說明設定

說明#1	住房時間下午03:00以後	
說明#2	退房時間中午12:00以前	
說明#3	網上價格均已含稅及服務費	
說明#4	館內提供多種多樣的設施，令您在入住期間的旅程更豐富。	
說明#5	住宿為了確保每位客人住宿期間都能獲得便利的服務，提供了所有房型皆附免費WiFi, 公共區域WiFi, 停車場, 送餐服務, 機場接送等設施和服務。住宿為了確保每位客人住	
說明#6	2歲(含)以上兒童依大人標準收費。	
說明#7	退房時間中午12:00以前	

## 四、飯店基本設定

(3)訂購需知: 訂房流程中，訂購者所需同意的訂房相關規則，共可填寫15條作為說明。

台北測試飯店1

- 登入首頁
- 訂單管理 +
- 訂房資料設定 +
- 飯店基本設定 -
  - 飯店基本資料
  - 收款設定
  - 訂購說明
  - 訂購須知**
  - 照片管理
  - 語言設定 +
  - 帳號登出

### 訂購須知設定

須知#1	持國民旅遊卡訂置野溪度假村房間者請注意！您於網站上完成之訂單，將立即由您所提供的信用卡帳號扣款。這筆交易為預購型交易，我們將會為您在國旅卡網站在 <b>做登錄</b>
須知#2	使用本站訂房系統訂房者，需同意支付所訂房價總金額，以保留線上訂房之房間與價格之權利。
須知#3	您於網站上訂房如果選用信用卡付款，將立即由您所提供之信用卡帳號扣款。
須知#4	為保障您信用卡交易的安全，本網站規範線上訂房人應與辦理住宿（check in）者資料相符，並須於辦理住宿的同時提供相同身份證明文件。
須知#5	請務必將您正確的中文姓名填寫完整，住宿時需持您的身分證或護照以確認您的身分。若無法辨識本飯店有權拒絕您的訂房。
須知#6	透過線上訂房確認後，若您需要取消訂房，請直接由網上取消方能完成取消作業，本網站恕不接受人工之服務。
須知#7	更改房型若更改後的訂單總金額大於原訂單總金額時，須於飯店現場補足價差。
須知#8	更改房型若更改後的訂單總金額少於原訂單總金額時，恕不退款。網上之價格皆含稅及服務費。
須知#9	飯店入住時間為下午3：00以後，退房時間為上午11：00以前。

## 五、照片管理

(1-1)上傳浮水印: 圖片限制條件為選擇1920\*1080/900\*600之png檔，且小於1024KB 上傳成功後請使用Ctrl+F5刷新圖片

台北測試飯店

登入首頁

訂單管理 +

訂房資料設定 +

飯店基本設定 +

**照片管理**

語言設定 +

帳號登出

### 圖片上傳

浮水印

請選擇1920\*1080/900\*600之png檔，且小於1024KB 上傳成功後請使用Ctrl+F5刷新圖片

※選擇去背的浮水印png格式圖檔來上傳

選擇圖片 上傳

※選擇去背的浮水印png格式圖檔來上傳

選擇圖片 上傳

## 五、照片管理：


(1-2)上傳首頁底圖: 圖片限制條件為選擇大於1920\*1080之jpg或png檔，且小於1024KB 上傳成功後請使用Ctrl+F5刷新圖片

台北測試飯店1

- 登入首頁
- 訂單管理 +
- 訂房資料設定 +
- 飯店基本設定 +
- 照片管理**
- 語言設定 +
- 帳號登出


首頁底圖

請選擇大於1920\*1080之jpg或png檔，且小於1024KB 上傳成功後請使用Ctrl+F5刷新圖片



※上傳圖檔尺寸務必大於1920\*1080之jpg或png檔，圖檔大小須小於1M(1024kb)

選擇圖片 上傳



## 五、照片管理：


(1-3)上傳房型圖片：圖片限制條件為選擇大於900\*600之jpg或png檔，且小於1024KB，可上傳六張圖，上傳成功後請使用Ctrl+F5刷新圖片

台北測試飯店1

- 登入首頁
- 訂單管理
- 訂房資料設定
- 飯店基本設定
- 照片管理**
- 語言設定
- 帳號登出


### 海景雙人房

請選擇大於900\*600之jpg或png檔，且小於1024KB 上傳成功後請使用Ctrl+F5刷新圖片




1

選擇圖片 上傳




2

選擇圖片 上傳




3

選擇圖片 上傳




4

選擇圖片 上傳



5

選擇圖片 上傳



6


選擇圖片 上傳

×刪除

※上傳圖檔尺寸務必大於900\*600之jpg或png檔，圖檔大小須小於1M(1024kb)


### 旭海大套房

請選擇大於900\*600之jpg或png檔，且小於1024KB 上傳成功後請使用Ctrl+F5刷新圖片




1

選擇圖片 上傳




2

選擇圖片 上傳




3

選擇圖片 上傳




4

選擇圖片 上傳



5

選擇圖片 上傳



6

選擇圖片 上傳

×刪除

## 六、語言設定:

(1) **房型設定**: 畫面左方是原始繁體中文版，如前台訂房欲新增語言，請先做好房型選擇，再選擇語言別後，直接在右方欄位輸入對應的翻譯，完成後務必按儲存。

台北測試飯店1

登入首頁  
+ 訂單管理  
+ 訂房資料設定  
+ 飯店基本設定  
照片管理  
- 語言設定  
  **房型設定**  
  訂房說明設定  
  訂購須知設定  
帳號登出

### 房型語言設定

旭海大套房 **1. 房型選擇** English **2. 語言別**  
English  
中文  
日本語  
简体中文

房型名稱  
旭海大套房

房型簡介  
1. 房間約9坪 - 30平方公尺 (二小床)  
2. 房內備有礦泉水、咖啡、茶包  
3. 免費寬頻上網服務 / 電視 (MOD頻道) / 冰箱 / 保險箱  
4. 免費使用自助洗衣間  
5. 客房使用美國舒達飯店專用床(Serta Inc.)  
6. 客房使用42吋Panasonic LED電視  
7. 此房型不提供加床服務  
8. 限電話及網路訂房；不得於網路訂房後更改專案及改使用住宿券

6669968125

房型說明

English

RoomName  
Xuhai Grand Suite **3. 輸入對應房型名稱的英文翻譯**

RoomRemark  
1. The room is about 9 pings - 30 square meters (two small beds)  
2. The room is equipped with mineral water, coffee, tea bags  
3. Free broadband Internet service / TV (MOD channel) / Refrigerator / safe  
4. Free use of self-service Laundry Room  
5. The room is equipped with Serta Inc. (Serta Inc.)  
6. The room uses 42吋 Panasonic LED TV

輸入對應房型簡介的英文翻譯

※完成填寫務必要按儲存 **儲存**

原始繁體中文版  
對應的語言版本欄位

RoomDescription

## 六、語言設定:

(2) 訂房說明設定: 畫面左方是訂房說明原始繁體中文版，如前台訂房欲新增語系版本，請選擇語言別後，直接在右方欄位輸入對應的翻譯，完成後務必按儲存。

台北測試飯店1

登入首頁

訂單管理 +

訂房資料設定 +

飯店基本設定 +

照片管理

語言設定 -

房型設定

訂房說明設定

訂購須知設定

帳號登出

### 訂房說明語言設定

English 選擇語言別

中文

飯店名稱

台北測試飯店1

電話

02-6608-7639

地址

10438 台北市中山區中山北路二段115

訂房說明 #1

住房時間下午03:00以後

訂房說明 #2

退房時間中午12:00以前

English

HotelName

台北測試飯店1

Tel

02-6608-7639

Address

10438 台北市中山區中山北路二段115

OrderDescription #1

Housing time after 03:00

OrderDescription #2

Check out time before 12:00 noon

※完成填寫務必要按儲存 儲存

原始繁體中文版

對應的語言版本欄位

## 六、語言設定:

(3) 訂購需知設定: 畫面左方是訂房說明原始繁體中文版，如前台訂房欲新增語系版本，請選擇語言別後，直接在右方欄位輸入對應的翻譯，完成後務必按儲存。

台北測試飯店

登入首頁

訂單管理 +

訂房資料設定 +

飯店基本設定 +

照片管理

語言設定 -

房型設定

訂房說明設定

**訂購須知設定**

帳號登出

### 訂購須知語言設定

English

中文

訂購須知 #1

持國民旅遊卡訂富野渡假村房間者請注意！您於網站上完成之訂單，將立即由您所提供的信用卡帳號扣款。這筆交易為預購型交易，我們將會為您在國旅卡網站在做登錄，只要您的住房日是您的休假日，就可以請領本筆旅遊補助。

訂購須知 #2

使用本站訂房系統訂房者，需同意支付所訂房價總金額，以保留線上訂房之房間與價格之權利。

訂購須知 #3

您於網站上訂房如果選用信用卡付款，將立即由您所提供之信用卡帳號扣款。

※完成填寫務必要按儲存 **儲存**

English

OrderNotice #1

Please note that if you hold a National Tourism Card to book a Fuye Resort room! Orders you complete on the website will be charged immediately by the credit card account you provided. This transaction is a pre-order transaction, we will log in for you on the China

OrderNotice #2

title2 test

OrderNotice #3

title3 test

原始繁體中文版

對應的語言版本欄位

## 七、帳號登出：點選後回到登入頁面。

